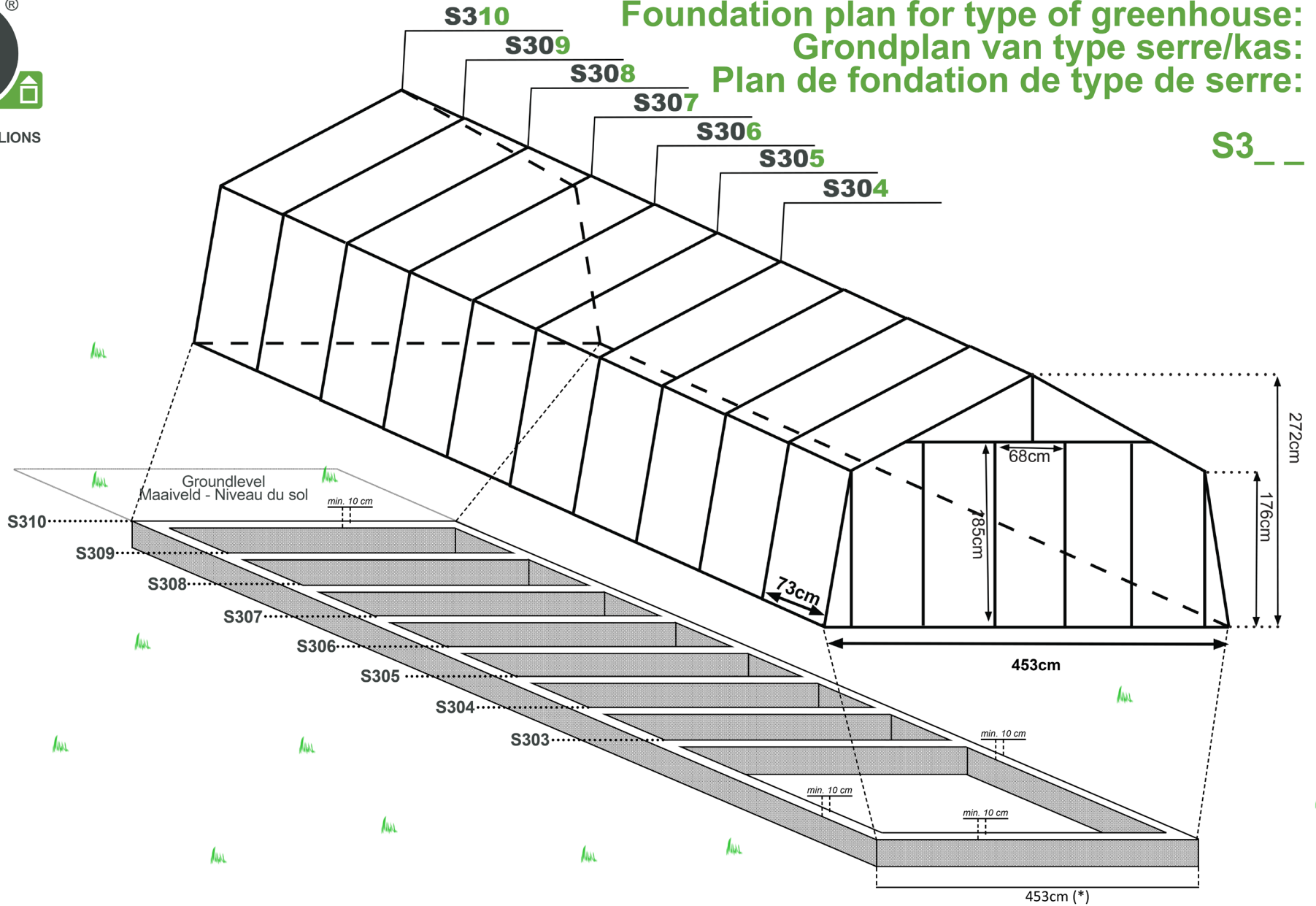




GREENHOUSES & GARDEN PAVILLIONS

Foundation plan for type of greenhouse:
 Grondplan van type serre/kas:
 Plan de fondation de type de serre:

S3__



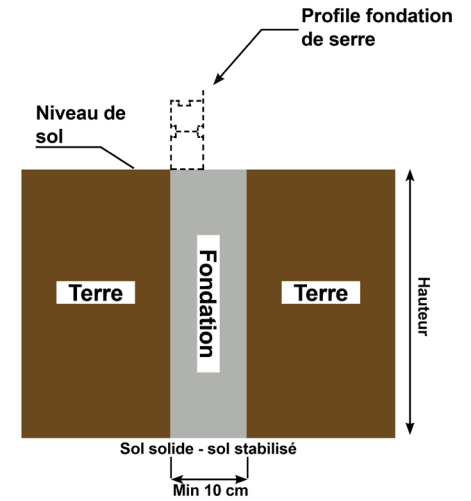
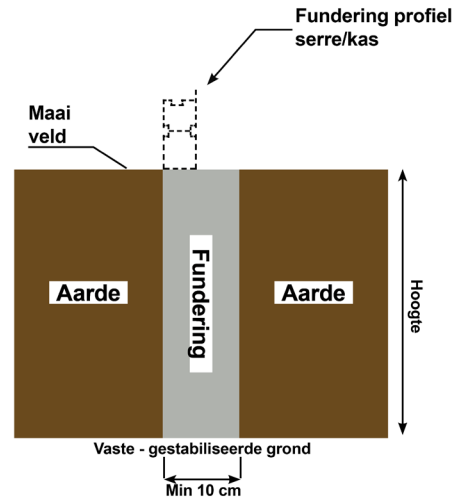
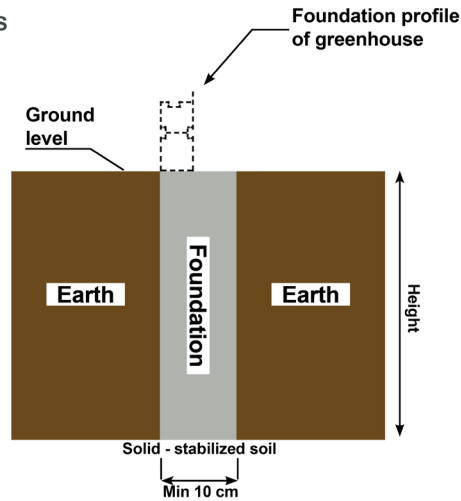
(*) outer dimensions
 buitenafmetingen
 dimensions extérieure

S3__	Lenght (*)
S303	224 cm
S304	298 cm
S305	371 cm
S306	445 cm
S307	519 cm
S308	593 cm
S309	667 cm
S310	741 cm



Grow, Live, disCover

WWW.ACD.EU



Remarks:

- Foundation only to be provided with the contours of the greenhouse
- Height of the (reinforced) concrete foundation depends on the condition of the soil
- Foundation has to be provided on solid ground (or stabilized ground)
- The width of the foundation has to be minimal 10cm
- The foundation has to be flat (level)
- Top-side foundation = ground level

Opmerkingen:

- Fundering enkel te voorzien van de contouren van de serre/kas
- Hoogte van de (gewapende) betonnen fundering is afhankelijk van de toestand van de grond
- Fundering moet op vaste grond (of gestabiliseerde grond) worden aangebracht
- De breedte van de fundering moet minimaal 10cm zijn
- De fundering moet vlak zijn (niveau)
- Bovenkant fundering = grondniveau

Remarques:

- La fondation ne peut être fournie qu'avec les contours de la serre
- La hauteur de la fondation en béton (armé) dépend de l'état du sol
- La fondation doit être fournie sur un sol solide (ou un sol stabilisé)
- La largeur de la fondation doit être minimale de 10 cm
- La fondation doit être plane (niveau)
- Fondation supérieure = niveau du sol

Name:

Date:

Address:

VB number:

Signature:

