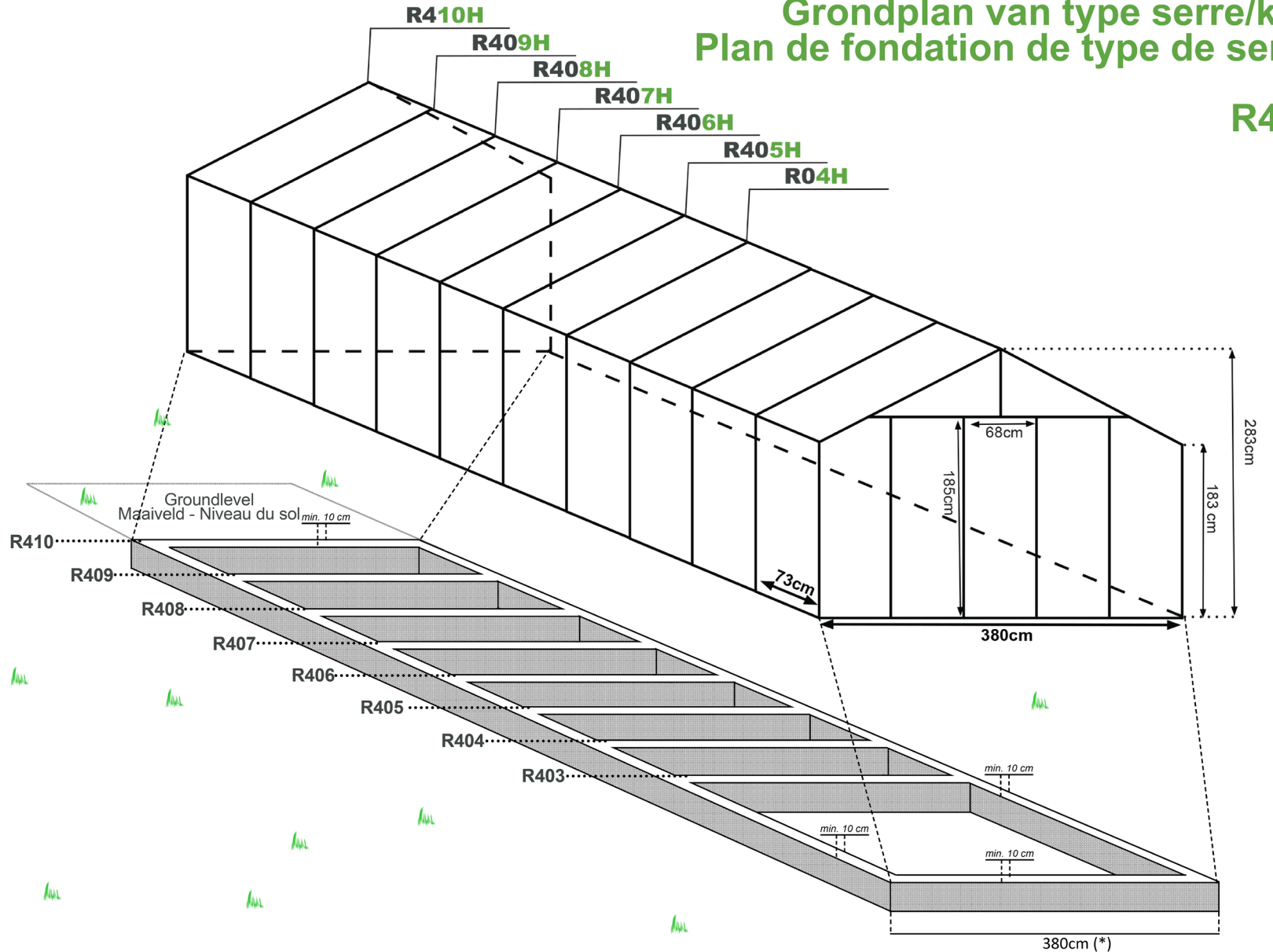




GREENHOUSES & GARDEN PAVILLIONS

Foundation plan for type of greenhouse:  
 Grondplan van type serre/kas:  
 Plan de fondation de type de serre:

R4\_ \_



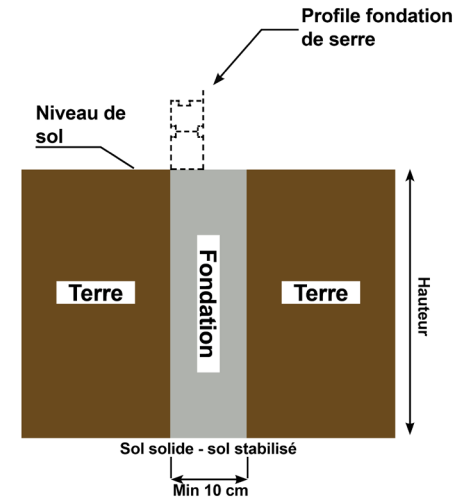
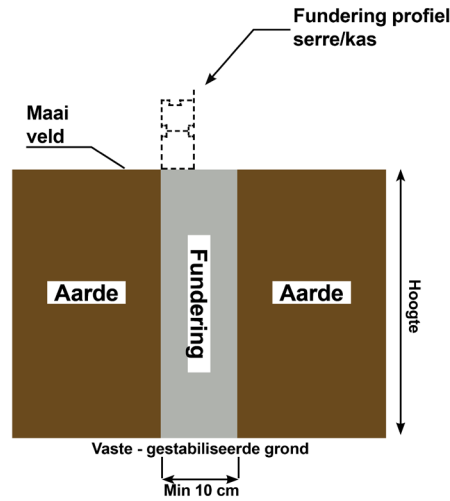
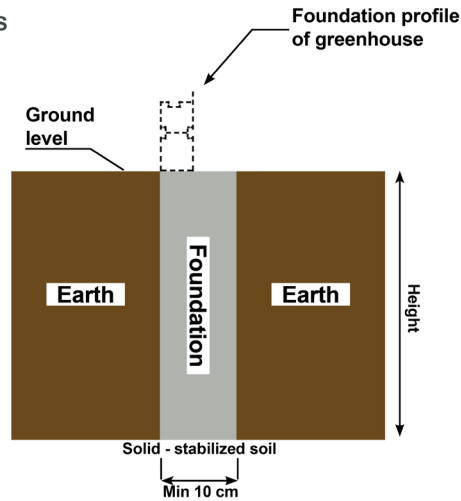
(\*) outer dimensions  
 buitenafmetingen  
 dimensions extérieure

R4_ _	Lenght (*)
R403	224 cm
R404	298 cm
R405	371 cm
R406	445 cm
R407	519 cm
R408	593 cm
R409	667 cm
R410	741 cm



Grow, Live, disCover

WWW.ACD.EU



**Remarks:**

- Foundation only to be provided with the contours of the greenhouse
- Height of the (reinforced) concrete foundation depends on the condition of the soil
- Foundation has to be provided on solid ground (or stabilized ground)
- The width of the foundation has to be minimal 10cm
- The foundation has to be flat (level)
- Top-side foundation = ground level

**Opmerkingen:**

- Fundering enkel te voorzien van de contouren van de serre/kas
- Hoogte van de (gewapende) betonnen fundering is afhankelijk van de toestand van de grond
- Fundering moet op vaste grond (of gestabiliseerde grond) worden aangebracht
- De breedte van de fundering moet minimaal 10cm zijn
- De fundering moet vlak zijn (niveau)
- Bovenkant fundering = grondniveau

**Remarques:**

- La fondation ne peut être fournie qu'avec les contours de la serre
- La hauteur de la fondation en béton (armé) dépend de l'état du sol
- La fondation doit être fournie sur un sol solide (ou un sol stabilisé)
- La largeur de la fondation doit être minimale de 10 cm
- La fondation doit être plane (niveau)
- Fondation supérieure = niveau du sol

Name: .....

Date: .....

Address: .....

VB number: .....

Signature:

